

Erzeugerpreisindex

Statistisches Bundesamt

Index der Erzeugerpreise gewerblicher Produkte (Inlandsabsatz)

2021=100

	2021	2022	2023	Jan 23	Feb	Mrz	Apr	Mai	Jun	Jul	Aug	Sep	Okt	Nov	Dez	Jan 24	Feb	Mrz	Apr	Mai	Jun	Jul	Aug	Sep	Okt
Papier, Karton und Pappe	100,0	143,3	124,8	143,4	138,4	133,2	129,7	126,1	123,4	120,9	119,4	118,1	116,1	115,1	113,4	112,4	111,4	112,0	114,0	115,6	117,1	119,1	120,1	121,1	119,5
Zeitungsdruckpapier, in Rollen oder Bogen	100,0	197,9	165,0	208,8	200,7	182,6	181,4	166,8	155,5	150,2	149,7	149,2	145,2	147,9	142,5	139,8	140,6	140,6	139,0	139,9	139,7	142,4	143,5	143,5	143,5
Andere grafische Papiere und Pappen	100,0	154,4	154,7	170,8	169,0	161,9	161,5	159,4	154,0	151,2	148,3	147,7	145,3	144,0	143,1	142,6	142,2	143,0	143,3	144,7	141,4	142,6	142,9	143,5	144,0
Wellpappenrohpapier	100,0	137,1	94,6	120,1	110,0	101,5	96,4	91,7	90,2	90,2	89,3	88,5	86,9	85,9	84,0	81,8	80,5	82,9	86,9	90,8	95,5	99,3	101,5	103,1	99,4
Wellpapier aus Altpapier, sonstiges Wellpapier	100,0	138,4	90,6	119,6	107,0	98,1	91,5	87,0	85,8	85,8	85,2	84,1	82,2	80,8	80,1	76,8	75,3	79,0	81,6	87,2	91,1	95,6	97,6	99,6	96,0
Testliner weder gestrichen noch überzogen	100,0	135,4	99,9	120,7	114,0	106,1	103,0	98,1	96,1	96,0	94,8	94,3	93,3	92,7	89,2	88,5	87,4	88,1	93,9	95,7	101,5	104,3	106,6	107,7	104,0
Papier weder gestrichen noch überzogen	100,0	140,5	128,7	145,6	140,1	137,2	133,1	128,6	127,4	125,1	124,5	123,2	121,9	119,6	118,0	119,1	117,3	115,0	119,0	119,6	122,5	125,3	124,8	127,6	126,7

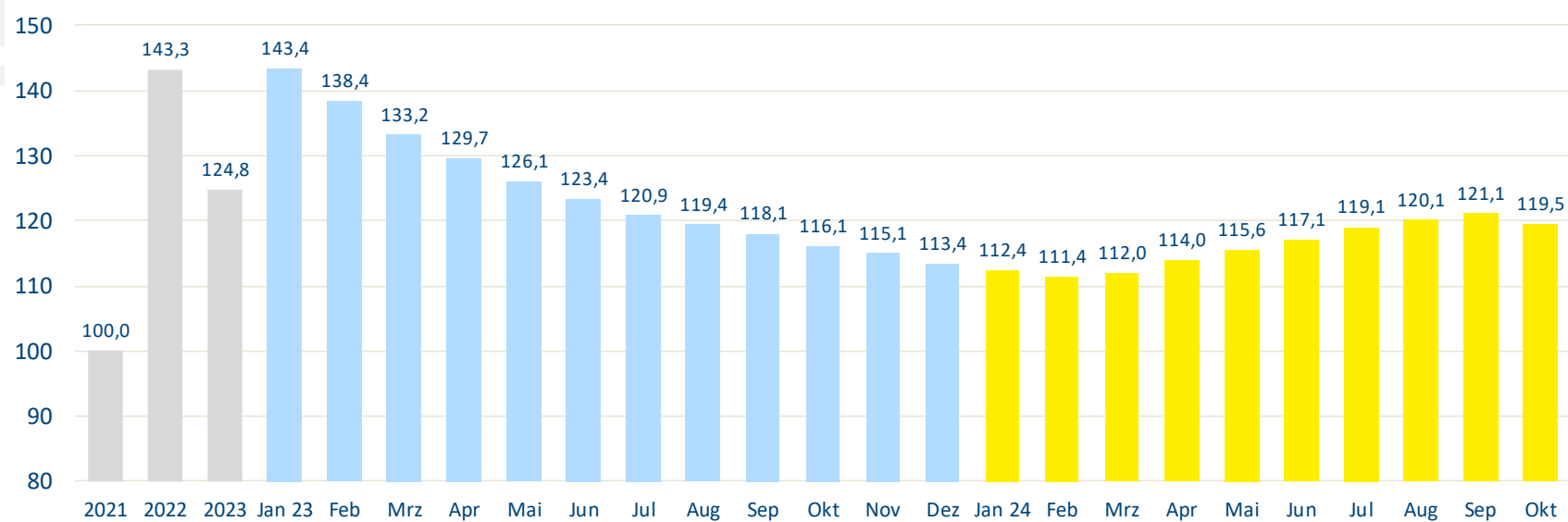
Quelle : Statistisches Bundesamt

Erzeugerpreisindex

Statistisches Bundesamt

Index der Erzeugerpreise gewerblicher Produkte (Inlandsabsatz)

2021=100



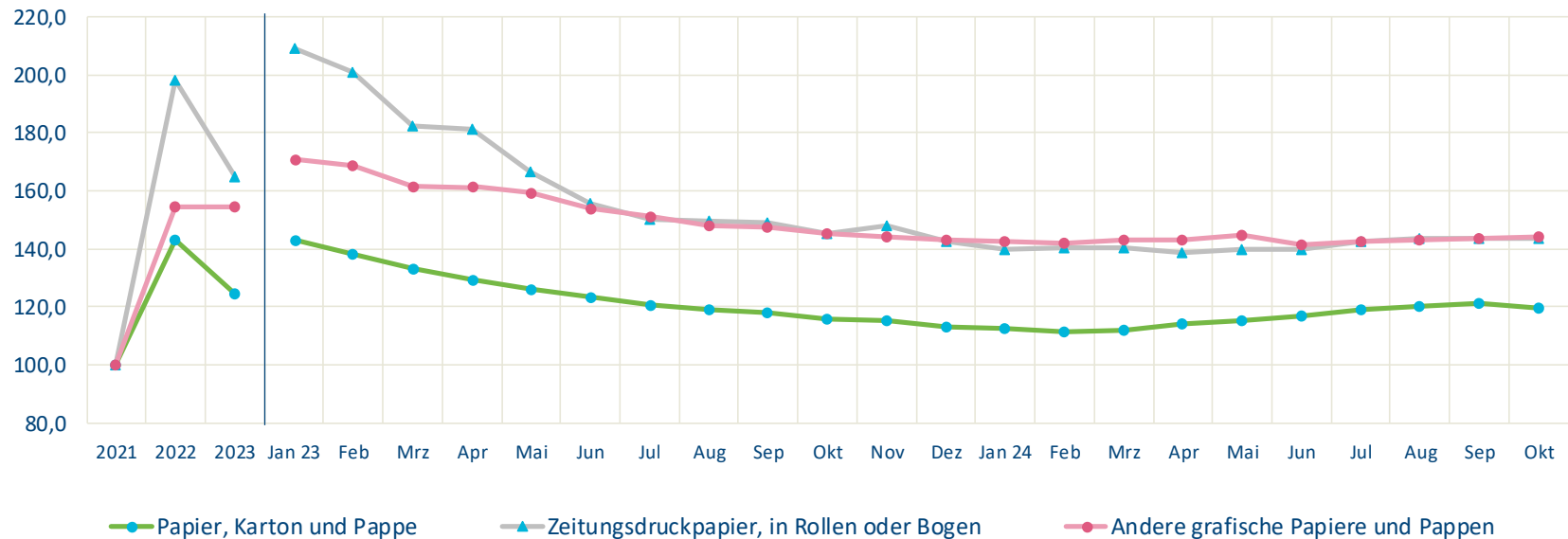
Quelle : Statistisches Bundesamt

Erzeugerpreisindex

Statistisches Bundesamt

Index der Erzeugerpreise gewerblicher Produkte (Inlandsabsatz)

2021=100



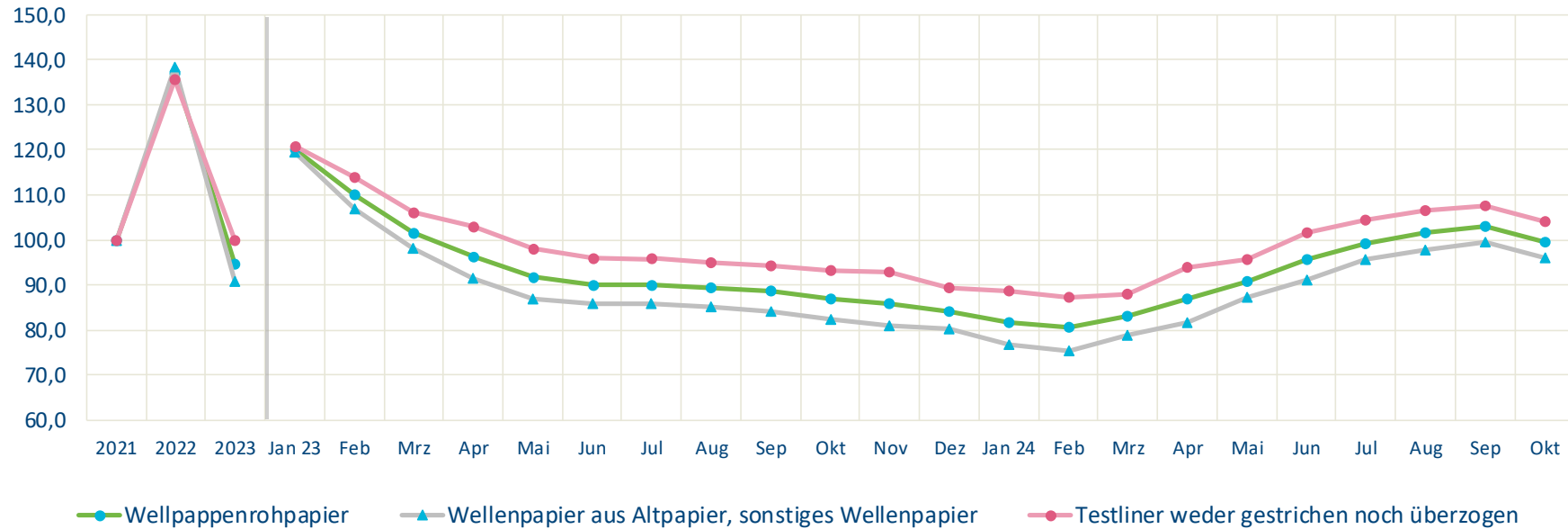
Quelle : Statistisches Bundesamt

Erzeugerpreisindex

Statistisches Bundesamt

Index der Erzeugerpreise gewerblicher Produkte (Inlandsabsatz)

2021=100



Quelle : Statistisches Bundesamt